

... QUALITÄT VON DER MAN SPRICHT ...

Diamantwerkzeuge

für Naß- und Trockenschnitt



Ihr Spezialist für • Bauvermessung • Pumpen • Verbausysteme

DIAMANTWERKZEUGE

... Qualität von der man spricht...

DIAMANT-KOMBIFRÄSER



AM-0902 Kombi-Fräser

Trennscheibe mit vakuum beschichtetem Schneidrand, einseitig komplett bestückt mit Diamant-beschichtetem Fasefräser.
Gleichzeitiges Anfasen und Trennen von Kunststoffrohren

Art.Nr.	Ø [mm]
AM-0902/115	115 x 22,2 mm
AM-0902/125	125 x 22,2 mm

DIAMANT-TRENNSCHEIBEN „Trockenschnitt“ für Fugenschneider bzw. Trennschleifer / 115 - 230 mm „Trockenschnitt“ für Winkelschleifer

Standardbohrung: bis Ø230 = 22,22mm / > Ø230 = 25,40mm



AM 2001 LASER-ASPHALT

Laser geschweißt
mit Laser-Schrägschutzsegmenten
Segmenthöhe: 10 mm
Anwendungsbereich: Asphalt

Art.Nr.	Ø [mm]
AM-2001/300	300 x 2,8 mm
AM-2001/350	350 x 3,2 mm
AM-2001/400	400 x 3,2 mm
AM-2001/450	450 x 3,4 mm
AM-2001/500	500 x 4,0 mm
AM-2001/600	600 x 4,0 mm
AM-2001/650	650 x 4,5 mm
AM-2001/700	700 x 4,5 mm
AM-2001/800	800 x 4,5 mm

DIAMANTWERKZEUGE

... Qualität von der man spricht...



AM-21735 LASER-TURBO

Laser geschweißt, Turbo-segmentiert
Segmenthöhe: 10 mm

Anwendungsbereich: Beton, Stahlbeton, Betonprodukte, Granit-
borde, Ziegel, Mauerwerk universal

AM-21735-A/115	115 x 2,3 mm
AM-21735-A/125	125 x 2,3 mm
AM-21735-A/150	150 x 2,6 mm
AM-21735-A/178	178 x 2,6 mm
AM-21735-A/200	200 x 2,6 mm
AM-21735-A/230	230 x 2,6 mm
AM-21735-A/300	300 x 3,0 mm
AM-21735-A/350	350 x 3,2 mm
AM-21735-A/400	400 x 3,8 mm
AM-21735-A/450	450 x 4,0 mm
AM-21735-A/500	500 x 4,0 mm
AM-21735-A/600	600 x 4,5 mm
AM-21735-A/700	700 x 4,5 mm
AM-21735-A/800	800 x 4,5 mm



AM-2175 LASER-BETON-TURBO

Laser geschweißt, Turbo-segmentiert
Segmenthöhe: 12 mm

Anwendungsbereich: Beton, Stahlbeton, Betonprodukte, Klinker,
Ziegel, Waschbeton

AM-2175/115	115 mm
AM-2175/125	125 mm
AM-2175/150	150 mm
AM-2175/178	178 mm
AM-2175/230	230 mm
AM-2175/300	300 mm
AM-2175/350	350 mm
AM-2175/400	400 mm
AM-2175/450	450 mm
AM-2175/500	500 mm
AM-2175/650	650 mm
AM-2175/700	700 mm
AM-2175/800	800 mm

DIAMANTWERKZEUGE

... Qualität von der man spricht ...



AM 21900 SUPERNOVA

Laser geschweißt

mit U-Form Segmenten

Segmenthöhe: 15 mm

mit Design Kühlbohrungen

Anwendungsbereich: Stahlbeton, Granit, Betonerzeugnisse auf Baustellen, harte Natur- und Kunststeine, Kalksandstein hart

AM-21900/115	115 mm
AM-21900/125	125 mm
AM-21900/150	150 mm
AM-21900/180	180 mm
AM-21900/230	230 mm
AM-21900/300	300 mm
AM-21900/350	350 mm
AM-21900/400	400 mm
AM-21900/450	450 mm



AM 21600 ASPHALT-BETON

Laser geschweißt

Segmenthöhe: 10 mm

5xTiefschutzsegment á 15 mm

Schrägschlitz - eng verzahnt

1 x Lochkreis als Kühlbohrungen unterhalb der Segmentierung

Anwendungsbereich: STAHLBETON und mit einer guten Standzeit in Asphalt

AM-21600/230	230 mm
AM-21600/300	300 mm
AM-21600/350	350 mm
AM-21600/400	400 mm
AM-21600/450	450 mm

DIAMANT-TRENNSCHEIBEN >>Naßschnitt<< für Tischsägen



AM 4105 UNI BLOCK CUT (Nassschnitt)

gelötet


Segmenthöhe: 10 mm

Anwendungsbereich: Kalksandstein, Poroton, Hohllochziegel, abrasive Betonerzeugnisse

AM-4105/625	625 mm
AM-4105/900	900 mm

DIAMANTWERKZEUGE

...Qualität von der man spricht...



AM 40770-DT

gelötet

Segmenthöhe: 14 mm

gesintert

DETENSO-LEISEKERN

Anwendungsbereich: allg. Betonzeugnisse auf Baustellen

AM-40770-DT	350 mm
-------------	--------



AM 22010 BETON TURBO

W-Turbo-Segmentform


Segmenthöhe: 12 mm

gesintert mit zusätzlicher Laserschweißnaht

Anwendungsbereich: Beton, Betonprodukte, Granitborde, Ziegel, Mauerwerk universal

AM-22010	350 x 3,2 mm
----------	--------------

AM-22010	400 x 3,5 mm
----------	--------------



AM 36033 TURBO SHARK

geschlossener Turbo-Schneidrand

Segmenthöhe: 8 mm

breite Tiefschutzsegmente

Anwendungsbereich: Beton, Stahlbeton, Granit, Betonprodukte, harte Kunst- und Natursteine, Klinker, harte Dachziegel

AM-36033	230 x 2,8 mm
----------	--------------

DIAMANT-BOHRKRONEN



AM 5088 Diamant-Bohrkronen

Laser geschweißt; mit UNC 1 1/4" Anschluß

Segmenthöhe: 10mm

Nutzlänge 410 mm

Anwendungsbereich: Stahlbeton mit geringer und mittlerer Armierung

Außen Ø	52mm	65mm	68mm	82mm	92mm	102mm
Segmentanzahl	5	6	6	7	8	8

Außen Ø	112mm	122mm	132mm	152mm	165mm	182mm	202mm
Segmentanzahl	9	10	11	12	12	13	15

Bitte kontaktieren Sie Ihren AM Baugeräte-Ansprechpartner für detailgerechte, kalkulierte Preis-Auskunft.
Lieferzeit: sofort ab Lager bzw. kurzfristig

DIAMANTWERKZEUGE

Diamant-Kombi Fräser

Neuheit

Diamant-Kombi-Fräser

AM - 0902 Kombi Fräser

Kunststoff-Rohre

Trennscheibe mit vakuum beschichtetem Schneidrand, einseitig komplett bestückt mit Diamant-beschichtetem Fasefräser.

- **Schneiden und Anfasen** von Kunststoffrohren **in einem Arbeitsgang**
- Fasefräser dient gleichzeitig als Tiefenanschlag
- Einsatz auf Einhand-Winkelschleifern

Geeignetes Werkzeug für den Rohrleitungsbau!

Abmessung

115 x 22,2mm
125 x 22,2mm



Asphalt
abrasiv

Beton

Naturstein
hart

Keramik

sonstige

Schleifen

Bohren

Segmente



Dienstleister-Qualität



Auszug aus unserem umfangreichen Lieferprogramm.

DIAMANTWERKZEUGE

Diamant-Trennscheibe

Produkt-Übersicht

Diamant-Trennscheibe **AM - 2001 LASER ASPHALT**

**Asphalt,
Estrich, abrasive Baustoffe**

**Segmenthöhe 10 mm,
lasergeschweißt,
mit Diamant-Stamtblattschutzsegment**

**Hervorragendes Preis-Leistungs-Verhältnis,
sehr robustes Profi-Werkzeug.**

Abmessung

- 300mm x 3,0
- 350mm x 3,2
- 400mm x 3,4
- 450mm x 3,6
- 500mm x 4,0
- 600mm x 4,5
- 650mm x 4,5
- 700mm x 4,5
- 800mm x 4,5



Profi-Plus-Qualität



DIAMANTWERKZEUGE

Diamant-Trennscheibe

Produkt-Übersicht

Diamant-Trennscheibe **AM - 2175 LASER TURBO**

**Beton, Stahlbeton, Betonprodukte,
Granitborde, Ziegel, Mauerwerk
universal**

**Lasergeschweißt
Turbo-segmentiert,
Segmenthöhe 12 mm*,
Segmentlänge 50 mm (DM 115-178mm = 40mm)**

Abmessung

115mm x 2,3 x 22,2
125mm x 2,3 x 22,2
135mm x 2,4 x 30/4NL
140mm x 2,4 x 22,2
150mm x 2,6 x 22,2
178mm x 2,6 x 22,2
200mm x 2,6 x 22,2
200mm x 2,6 x 25,4
230mm x 2,6 x 22,2
250mm x 2,6 x 30,0
300mm x 3,0 x 20,0
300mm x 3,0 x 25,4
300mm x 3,0 x 30,0
350mm x 3,2 x 20,0
350mm x 3,2 x 25,4
350mm x 3,2 x 30,0
380mm x 3,2 x 30,0
400mm x 3,5 x 20,0
400mm x 3,5 x 25,4
450mm x 3,6 x 25,4
500mm x 4,0 x 25,4
600mm x 4,5 x 25,4
650mm x 4,5 x 25,4
700mm x 4,5 x 25,4
800mm x 4,5 x 25,4



- Asphalt abrasiv
- Beton
- Naturstein hart
- Keramik
- sonstige
- Schleifen
- Bohren
- Segmente

Profi-Plus-Qualität



Segmenthöhe beinhaltet einen diamantfreien Fuß von ca. 2 mm

DIAMANTWERKZEUGE

Diamant-Trennscheibe

Produkt-Übersicht

Diamant-Trennscheibe

AM - 21900 SUPERNOVA

Beton, Stahlbeton, Betonprodukte, harte Kunst- und Natursteine, Granit Kalksandstein hochverdichtet, Klinker, Ziegel, Mauerwerk, dukt. Gußrohr etc.

Spezial-U-Segment, lasergeschweißt, Segmenthöhe 12mm, ab 230 15mm, Stammblatt mit Design-Lochbild.

Besonders schnell, sehr hohe Standzeit, sehr universell. Das Blatt für alle Fälle!

Abmessung

115mm x 2,4
125mm x 2,4
150mm x 2,4
180mm x 2,6
230mm x 2,8
300mm x 3,2
350mm x 3,2
400mm x 3,6
450mm x 3,6



Asphalt
abstrahl

Beton

Naturstein
hart

Keramik

sonstige

Schleifen

Bohren

Segmente

Premium-Qualität



DIAMANTWERKZEUGE

Diamant-Trennscheibe

Produkt-Übersicht

Diamant-Trennscheibe

AM - 21600 BETON ASPHALT

**Beton, Betonprodukte,
Asphalt, abrasive Baustoffe**

**Block-segmentiert,
Segmenthöhe 10 mm, lasergeschweißt,
mit Diamant-Stamtblattschutz-Segment**

**Die perfekte Kombination:
extrem hohe Standzeit in Beton,
hervorragend auch in Asphalt.**
*Achtung, Maschinenleistung:
Trennschleifer Minimum 5 PS,
Fugenschneider Minimum 10 PS.*

Abmessung

230mm x 3,0
300mm x 3,2
350mm x 3,2
400mm x 3,2
450mm x 3,2



Asphalt
abradiv

Beton

Naturstein
hart

Keramik

sonstige

Schleifen

Bohren

Segmente

Dienstleister-Qualität



DIAMANTWERKZEUGE

Diamant-Trennscheibe

Produkt-Übersicht

Diamant-Trennscheibe

AM - 4105 UNI-CUT KALKSANDSTEIN

**Poroton, Hohllochziegel,
Gasbeton, abrasive Baustoffe**

**40mm-Langsegmente,
Segmenthöhe 10mm, gelötet.**

**Hohe Standzeit in
abrasiven Baustoffen.**

Abmessung

650mm x 4,4

700mm x 4,5

900mm x 4,5

Bitte Bohrung angeben!



Asphalt

Beton

Naturstein

Keramik

sonstige

Schleifen

Bohren

Segmente



DIAMANTWERKZEUGE

Diamant-Trennscheibe

Produkt-Übersicht

**Diamant-Trennscheibe
AM - 22010 Beton**

Gesinterte Trennscheibe mit Lasernaht!

**Beton, Betonprodukte, Granitborde, Ziegel,
Mauerwerk universal**

**Spezial W-Turbo-Segmentform,
gesintert mit zusätzlicher Laserschweißnaht,
400+450mm = lasergeschweißt
Segmenthöhe 12 mm***

Abmessung

230mm x 2,6 x 22,2
300mm x 3,0 x 20,0
300mm x 3,0 x 25,4
300mm x 3,0 x 30,0
350mm x 3,2 x 20,0
350mm x 3,2 x 25,4
350mm x 3,2 x 30,0
400mm x 3,5 x 20,0
400mm x 3,5 x 25,4
450mm x 4,0 x 25,4



Asphalt
Elastisch

Beton

Naturstein
Hart

Keramik

sonstige

Schleifen

Bohren

Segmente

Profi-Qualität



*höhe beinhaltet einen diamantfreien Fuß von ca. 2 mm

DIAMANTWERKZEUGE

Diamant-Bohrkronen

Produkt-Übersicht

Diamant-Trennscheibe
AM - 36033 TURBO SHARK

**Beton, Stahlbeton, Granit, Betonprodukte,
harte Kunst- und Natursteine, Klinker,
harte Dachziegel**

**Geschlossener Turbo-Schneidrand,
Segmenthöhe 8 mm*,
breite Tiefschutzsegmente**

Abmessung
230mm x 2,8 x 22,2



Asphalt
abrasiv

Beton

Naturstein
hart

Keramik

sonstige

Schleifen

Bohren

Segmente

Profi-Plus-Qualität



*Segmenthöhe beinhaltet einen diamantfreien Fuß von ca. 2 mm

DIAMANTWERKZEUGE

Diamant-Bohrkrone

Neuheit

Diamant-Kernbohrkrone AM - 5088 LASER TURBO

**Beton, Stahlbeton,
Betonprodukte, Mauerwerk etc.**

- Lasergeschweißt
- TURBO-Segment
- **Segmenthöhe 10mm***
- Nutzlänge 410mm,
- Aufnahme 1 1/4"

Ø / Segment Anzahl

52mm / 5
58mm / 5
62mm / 5
65mm / 6
68mm / 6
70mm / 6
82mm / 7
92mm / 8
102mm / 8
112mm / 9

Ø / Segment Anzahl

122mm / 10
127mm / 10
132mm / 11
138mm / 11
142mm / 11
152mm / 12
162mm / 12
165mm / 12
182mm / 13
202mm / 15
250mm / 15



Asphalt
abrasiv

Beton

Naturstein
hart

Keramik

sonstige

Schleifen

Bohren

Segmente

Profi-Plus-Qualität



Segmenthöhe beinhaltet einen diamantfreien Fuß von ca. 2 mm

Ansprechpartner

Bernhard Buzzi

Verkauf (NÖ, Wien, Bgld-Nord)

MOBIL +43 (0) 676 301 90 62

Franz Artner

Verkauf Pumpen (NÖ, Wien, Bgld-Nord)

MOBIL +43 (0) 676 391 61 63

Harald Wiedner

Verkauf (OÖ, Sbg)

MOBIL +43 (0) 676 391 61 58

Stefan Roth

Gebietsleiter (Stmk, Ktn, Ost-T)

MOBIL +43 (0) 676 391 61 62

Andreas Kummer

Pumpen und Maschinensteuerungen

MOBIL +43 (0) 676 391 61 66

Ing. Jörg König

Bau- und Ingenieurvermessung

MOBIL +43 (0) 676 391 61 69

DI Thomas Hohäuser

Bau- und Ingenieurvermessung

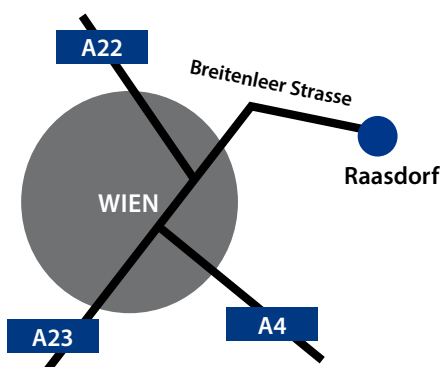
MOBIL +43 (0) 676 391 61 59

Silvia Gahr | Beate Schöner

Direktbestellung, Auftragsabwicklung

TEL +43 (0) 2249 28495-0

AM Baugeräte Handels GmbH



Oberes Bahnhof 2
A-2281 Raasdorf/Wien
www.am-laser.at

TEL +43 (0) 2249/28495
FAX +43 (0) 2249/28495-200
EMAIL office@am-laser.at

