

AM BAUGERÄTE HANDELSGMBH

Oberes Bahnhof 2 | A-2281 Raasdorf | Tel. +43 (2249) 28 495 | Fax +43 (2249) 28 495 200
office@am-laser.at | www.am-laser.at

Zubehörkatalog 2020

PUMPEN



Ihr Spezialist für • Bauvermessung • Pumpen • Verbausysteme

INHALT	SEITE
DRYFLOW, SCHWIMMERSCHALTER	3
STORZ KUPPLUNGEN	4
SCHLÄUCHE	5
HEDUFLEX SAUGSCHLÄUCHE FÜR ENTWÄSSERUNGS- UND ABWASSERPUMPEN	6
STECKER	7
SCHALTSCHRÄNKE	8
FLANSCHEN, RÜCKSCHLAGKLAPPEN, RÜCKSCHLAGVENTILE, ABSPERRSCHIEBER	9
SCHLAUCHABSPERRUNG, BOGEN, KRÜMMER MIT STORZKUPPLUNG ABSPERRBLASEN, KABELLICHTLOTE	10
ZINKANODEN, TANDEMANSCHLÜSSE, PONTONS	11



DRYFLOW - BODENABSAUGMANSCHETTE

Für alle tragbaren Pumpen, wenn Wasser bis zum Boden entfernt werden muß.

Art.Nr.	Pumpen
GR5096800	Tuff-One, Micro, Macro, Mini
GR5065300	Minex (Proline, Vers. 171)
GR5178101	Minex (Vers. 160, 172)
GR5065301	Minette (Proline)
GR5114300	Minette (Tetraline)
GR5117000	Minor, Major
3045111005	Tank 215,315,222,322,422,337,437



SCHWIMMERSCHALTER SET S

Der Schwimmerschalter schaltet die Pumpe beim Erreichen des voreingestellten Wasserpegels ein/ aus


Art.Nr.	Pumpen
GR5018403	Tuff-Line
GR5018400	Minex-Master, Salvador-Super (Proline)
GR5166500	MMMS - Serie
GR5115500	Minex-Master, Salvador-Senior(Tetraline)
GR5172603	Minex-Minette 1-ph (Tetraline2)
GR5172604	Minex-Master, Salvador-Senior(Tetraline2)
GR5172608	MASTER(V182) MATADOR (V181)



SCHWIMMERSCHALTER EINZELN

Schwimmerschalter mit Kabel. Schaltet die Pumpe beim Erreichen des voreingestellten Wasserpegels ein/aus.

Art.Nr.	Schwimmerschalter
GR5017600	0,75m Kabel
GR410774	0,75m Kabel 50°C CE
GR131621	10m Kabel max.400V



ÜBERWACHUNGSRELAY

Überwachungsrelais für 24V Niveauregler

Art.Nr.	Pumpen
GR5177900	nicht für Softstarter und Y/D



TRANSPORTABLE SCHWIMMERSCHALTERGERÄTE

Im Direktstart für 1 Pumpe mit einen Schwimmerschalter oder 2 Hängeelektroden, 400V Ausführungen mit 20m Kabel, *optional mit zwei Schwimmerschalter (Preis auf Anfrage), ** mit einem eigengesicherten Steuerstromkreis für den einsatz der Niveauregler im Ex-Bereich 1

Art.Nr.	Bezeichnung
GR6843073-10	für 230V inkl.Stecker, Kupplung und Schwimmer, 10m Kabel
GR6843073-20	für 230V inkl.Stecker, Kupplung und Schwimmer, 20m Kabe
GR5112600	für 400V bis 4,0 kw Schütz 16A inkl.CEE Stecker (16A), CEE Kupplung (16A) und Schwimmer*
GR5112601	für 400V bis 8,0 kw Schütz 25A inkl.CEE Stecker (32A), CEE Kupplung (32A) und Schwimmer*
FL10-581308	für 400V bis 8,0 kw Schütz 25A inkl.CEE Stecker (32A), CEE Kupplung (32A) und 2 Hängeelektroden
GR5112602	für 400V bis ,x,0 kw Schütz 32A inkl.CEE Stecker (32A), CEE Kupplung (32A) und Schwimmer*
GR5112603	für 400V bis 20,0 kw Schütz 37A inkl.CEE Stecker(63A), CEE Kupplung(63A) und Schwimmer*
FL6482400	für ex-geschützte 400V bis 4,0 kW Schütz** 16A inkl. CEE Stecker (16A), CEE Kupplung (16A) und einem Schwimmer
FL6482401	für ex-geschützte 400V bis 8,0 kW Schütz** 32A inkl. CEE Stecker (32A), CEE Kupplung (32A) und einem Schwimmer



SCHWIMMERSCHALTERBOX

für variable Hohensteuerung. Über 37A exklusive Schwimmerschalter.

Art.Nr.	Bezeichnung
GR133077	Schwimmerschalterbox



SCHWIMMERSCHALTER FÜR STARTER

Schwimmerschalter zum Einbau in Schaltschränke falls dafür geeignet. Nur für Dual Schwimmerschalter.

Art.Nr.	Pumpen
GR131539	mit 6m Kabel
GR131540	mit 13m Kabel
GR131541	mit 20m Kabel
GR410827	mit 50m Kabel



SCHWIMMERSCHALTER FÜR PRORIL

Schwimmerschalterset zum Einbau für dafür geeignete PRORIL Pumpen und Schwimmerschalter.

Art.Nr.	Pumpen
PR SSS01	Schwimmerschalter SET*
5600050	FLS/SMART Schwimmerschalter 45 cm
5600070	Schwimmerschalter mit 10m Kabel
5600090	Schwimmerschalter mit 20m Kabel

*für: GOVOX 208T, 315T / GOVOX-U 322,337 / GOVOX-S 322,337
GOGUT 215T, 315T


STORZ FESTKUPPLUNGEN -INNENGEWINDE PN16

Festkupplungen aus Leichtmetall, Dichtringe aus Perbunan.

Art.Nr.	Bezeichnung
GR61000DIG	Storz D/25 mit Innengewinde 1" KA-31 mm
GR61000CIG	Storz C/52 mit Innengewinde 2" KA-66 mm
GR61000BIG	Storz B/75 mit Innengewinde 3" KA-89 mm
GR61000AIG	Storz A/100 mit Innengewinde 4" KA-133mm
GR61000FIG	Storz F/150 mit Innengewinde 6" KA-160mm
GR610008IG	Storz G8"/205 mit Inneng. 8" KA-220mm


STORZ FESTKUPPLUNGEN -AUSSENGEWINDE PN16

Festkupplungen aus Leichtmetall, Dichtringe aus Perbunan.

Art.Nr.	Bezeichnung
GR61000DAG	Storz D/25 mit Außengewinde 1" KA-31 mm
GR61000CAG	Storz C/52 mit Außengewinde 2" KA-66 mm
GR61000BAG	Storz B/75 mit Außengewinde 3" KA-89 mm
GR61000AAG	Storz A /100 mit Außengewinde 4" KA-133mm
GR61000FAG	Storz F /150 mit Außengewinde 6" KA-160mm
GR61000G8A	Storz 8" mit Außengewinde 8" KA-205mm


STORZ SAUGKUPPLUNGEN FÜR AUSSENEINBAND PN16

Für Industrierwasserschläuche. Kupplung aus Leichtmetall, Dichtringe aus Perbunan.

Art.Nr.	Bezeichnung
GR61020D/25	Storz D auf 25 mm Schaft KA-31
GR61020C/38	Storz C auf 38 mm Schaft KA-66
GR61020C/52	Storz C auf 52mm Schaft KA 66
GR61020B/75	Storz B auf 75 mm Schaft KA-89
GR61020A/100	Storz A auf 100 mm Schaft KA-133
GR61020A/110	Storz A auf 110 mm Schaft KA-133
GR61020F/150/	Storz F auf 150 mm Schaft KA-220


STORZ ÜBERGANGSSTÜCK

Übergangsstück Storz auf Storz PN 16

Art.Nr.	Bezeichnung
GR61010C-D	Storz C/52 auf D/25
GR61010B-C	Storz B/75 auf C/52
GR61010A-B	Storz A/110 auf B/75
GR61010F-A	Storz F/150 auf A/110
GR61000FIG	Storz F/150 mit Innengewinde 6" KA-160mm


STORZ BLINDKUPPLUNG

Storz Blindkupplung für Druck- und Saugbetrieb mit Kette PN16

Art.Nr.	Bezeichnung
GR61020C/50Blind	Storz C Blindkupplung
GR61020B/75Blind	Storz B Blindkupplung
GR61020A/100Blind	Storz A Blindkupplung KA-100
GR61020A/110Blind	Storz A Blindkupplung KA-110
GR61020F/150Blind	Storz F Blindkupplung


STORZ MEHRZWECKSTRAHLROHR

Mehrzweckstrahlrohr mit Abspernung aus Aluminium und Aluminium-Kunststoff.
Schaltfolge: Halt, wahlweise Voll- oder Sprühstrahl.

Nr.	Bezeichnung
GR61050C	C/52
GR61050B	B/75


STORZ KUPPLUNGSSCHLÜSSEL

Kupplungsschlüssel für Storzsystem

Art.Nr.	Bezeichnung
GR610KSABC	Temperguss A/B/C
GR610KS/Din	A/B/C Din 14822 Stahl verzinkt mit Kälteschutz
GR610KSF	Temperguss A/F


SCHLAUCHSCHELLEN

Schneckengewindeschellen HS

Art.Nr.	Bezeichnung
GR610HS25-40	HS 25-40mm
GR610HS40-60	HS 40-60mm
GR610HS70-90	HS 70-90mm
GR610HS80-100	HS 80-100mm
GR610HS100-120	HS 100-120mm
GR610HS150-170	HS 150-170mm



HILCODUR SYNTHETIK SCHLAUCH

Robuste Außengummierung, hohe Abriebfestigkeit, vielseitige chemikalienbeständigkeit, Seewasserbeständig, vorrottungs- und kältefest. Kaltebeständig bis - 35°C, Hitzebeständig bis +100°C, Alterungs-, UV- und ozonbeständig. Erhältlich bis 200m Länge. Lieferzeit ca. 6-8 Wochen

Art.Nr.	Gewicht g/m	Platzdruck bar	Betriebsdruck bar	Reißfestigkeit kg
GR60910C00	2" 410	50	17	3700
GR60910B00	3" 700	50	17	6500
GR60910A00	4" 850	40	15	9200
GR60910F00	6" 1600	35	12	14000
GR60910800	8" 3000	30	10	15000



HILCODUR SYNTHETIK SCHLAUCH KOMPLETT MIT STORZ KUPPLUNGEN

Vollsynthetikschauch Innen und außen Gummirt 2,3mm Wandstärke mit Storz-Kupplungen, Schlauchlänge 20m.

Art.Nr.	Größe	Bezeichnung
GR60910C20	I-Ø 2"	„C“ Hilcodur-Schlauch komplett
GR60910B20	I-Ø 3"	„B“ Hilcodur-Schlauch komplett
GR60910A20	I-Ø 4"	„A“ Hilcodur-Schlauch komplett
GR60910F20	I-Ø 6"	„F“ Hilcodur-Schlauch komplett



TREVIRA BAUSCHLAUCH

Rundgewebt Synthetikgarn Bauschlauch. Innenauskleidung synthetischer Manchon. Außenbeschichtung: Öl- und Benzinbeständig, abriebfest, flammwidrig. Erhältlich bis 200m Länge. Lieferzeit ca. 6-8 Wochen

Art.Nr.	Gewicht g/m	Platzdruck bar	Betriebsdruck bar	Prüfdruck bar
GR60905C00	2" 259	40	13	20
GR60905B00	3" 415	40	13	20
GR60905A00	4" 567	20	8	12
GR60905F00	6" 1066	15	6	10



TREVIRA BAUSCHLAUCH KOMPLETT MIT STORZ KUPPLUNGEN

Synthetikschauch mit Storz-Kupplungen, Schlauchlänge 20m.

Art.Nr.	Größe	Bezeichnung
GR60905C20	I-Ø 2"	„C“ Bau-Schlauch komplett
GR60905B20	I-Ø 3"	„B“ Bau-Schlauch komplett
GR60905A20	I-Ø 4"	„A“ Bau-Schlauch komplett
GR60905F20	I-Ø 6"	„F“ Bau-Schlauch komplett



PVC-SPIRALSCHLAUCH 25 x 2,4

Innen-Ø 25mm, leicht, flexibel und knickfest mit einer Storz-„D“ Kupplung eingebunden, ideal für Bodenabsaugpumpen.

Art.Nr.	Bezeichnung
GR60930D10	mit 10 Meter Schlauchlänge
GR60930D15	mit 15 Meter Schlauchlänge
GR60930D20	mit 20 Meter Schlauchlänge



DRAHT-SPIRALSCHLAUCH

Spezialschlauch für Schlamm- Bagger-/Panzerpumpen mit Storz Saugkupplung einseitig. Zum befestigen auf Pumpe mit Schlauchschellen.

Art.Nr.	Bezeichnung
GR60935B03	3" Draht-Spiralschlauch 3 Meter Länge
GR60935B05	3" Draht-Spiralschlauch 5 Meter Länge
GR60935A03	4" Draht-Spiralschlauch 3 Meter Länge
GR60935A05	4" Draht-Spiralschlauch 5 Meter Länge
GR60935F03	6" Draht-Spiralschlauch 3 Meter Länge
GR60935F05	6" Draht-Spiralschlauch 5 Meter Länge

3 Wochen Lieferzeit, Preis auf Anfrage


HEDUFLEX SAUGSCHLÄUCHE MIT KARDAN KUPPLUNGEN

Saugschläuche für Entwässerung- und Abwasserpumpen mit Kardan Kupplungen

Art.Nr.	Größe / InnenØ	Gummischlauch			Ø	System	Kupplung M / V Teil	Schlauch-schelle	Abwasserkorb Freier Durchgang
		Länge	Wanddicke	Max. Druck					
07047169	4" / 102mm	3 mtr	8 mm	-0,9 bar	4"	C	M-Teil	Mikalor	30x160 mm
07048170	4" / 102mm	4 mtr	8 mm	-0,9 bar	4"	C	M-Teil	Mikalor	30x160 mm
07047032	4" / 102mm	5 mtr	8 mm	-0,9 bar	4"	C	M-Teil	Mikalor	30x160 mm
07047033	4" / 102mm	6 mtr	8 mm	-0,9 bar	4"	C	M-Teil	Mikalor	30x160 mm
07047036	6" / 152mm	4 mtr	10 mm	-0,9 bar	6"	C	M-Teil	BBA	40x190 mm
07047037	6" / 152 mm	5 mtr	10 mm	-0,9 bar	6"	C	M-Teil	BBA	40x190 mm
07047038	6" / 152 mm	6 mtr	10 mm	-0,9 bar	6"	C	M-Teil	BBA	40x190 mm


HEDUFLEX SAUGSCHLÄUCHE MIT BAUER KUPPLUNGEN

Saugschläuche für Entwässerung- und Abwasserpumpen mit Bauer Kupplungen

Art.Nr.	Größe / InnenØ	Gummischlauch			Ø	System	Kupplung M / V Teil	Schlauch-schelle	Abwasserkorb Freier Durchgang
		Länge	Wanddicke	Max. Druck					
07047001	4" / 102mm	4 mtr	8 mm	-0,9 bar	4"	B	V-Teil	Mikalor	30x160 mm
07047002	4" / 102mm	5 mtr	8 mm	-0,9 bar	4"	B	V-Teil	Mikalor	30x160 mm
07047003	4" / 102mm	6 mtr	8 mm	-0,9 bar	4"	B	V-Teil	Mikalor	30x160 mm
07047006	6" / 152mm	4 mtr	10 mm	-0,9 bar	6"	B	V-Teil	BBA	40x190 mm
07047007	6" / 152 mm	5 mtr	10 mm	-0,9 bar	6"	B	V-Teil	BBA	40x190 mm
07047008	6" / 152 mm	6 mtr	10 mm	-0,9 bar	6"	B	V-Teil	BBA	40x190 mm
07047012	8" / 203 mm	5 mtr	12 mm	-0,9 bar	8"	B	V-Teil	BBA	60x180 mm
07047013	8" / 203 mm	6 mtr	12 mm	-0,9 bar	8"	B	V-Teil	BBA	60x180 mm


HEDUFLEX SAUGSCHLÄUCHE MIT FLANSCH KUPPLUNGEN

Saugschläuche für Entwässerung- und Abwasserpumpen mit flansch Kupplungen

Art.Nr.	Größe / InnenØ	Gummischlauch			Ø	System	Kupplung M / V Teil	Schlauch-schelle	Abwasserkorb Freier Durchgang
		Länge	Wanddicke	Max. Druck					
07047110	4" / 102mm	4 mtr	8 mm	-0,9 bar	4"	K180/8 gts	N.v.t.	Mikalor	30x160 mm
07047111	4" / 102mm	5 mtr	8 mm	-0,9 bar	4"	K180/8 gts	N.v.t.	Mikalor	30x160 mm
07047112	4" / 102mm	6 mtr	8 mm	-0,9 bar	4"	K180/8 gts	N.v.t.	Mikalor	30x160 mm
07047115	6" / 152mm	4 mtr	10 mm	-0,9 bar	6"	K240/8 gts	N.v.t.	BBA	40x190 mm
07047054	6" / 152 mm	5 mtr	10 mm	-0,9 bar	6"	K240/8 gts	N.v.t.	BBA	40x190 mm
07047055	6" / 152 mm	6 mtr	10 mm	-0,9 bar	6"	K240/8 gts	N.v.t.	BBA	40x190 mm
07047057	8" / 203 mm	5 mtr	12 mm	-0,9 bar	8"	K295/8 gts	N.v.t.	BBA	60x180 mm
07047058	8" / 203 mm	6 mtr	12 mm	-0,9 bar	8"	K295/8 gts	N.v.t.	BBA	60x180 mm
07047062	10" / 254 mm	5 mtr	12 mm	-0,9 bar	10"	K350/12 gts	N.v.t.	BBA	70x180 mm
07047063	10" / 254 mm	6 mtr	12 mm	-0,9 bar	10"	K350/12 gts	N.v.t.	BBA	70x180 mm
07047067	12" / 305 mm	5 mtr	12 mm	-0,9 bar	12"	K400/12 gts	N.v.t.	BBA	70x230 mm
07047068	12" / 305 mm	6 mtr	12 mm	-0,9 bar	12"	K400/12 gts	N.v.t.	BBA	70x230 mm





BAUPILOT 400V

Kraftstecker mit Phasenwender Betriebsanzeige und optional mit Drehfeldkontrolle (DFK)

Art.Nr.	Bezeichnung
547155301	CEE 16A Kraftstecker mit Phasenwender
547155303	CEE 16A mit DFK und Phasenwender
547255301	CEE 32A Kraftstecker mit Phasenwender
537255303	CEE 32A mit DFK und Phasenwender



CEE STECKER MIT PHASENWENDER

CEE Stecker mit Phasenwender

Art.Nr.	Bezeichnung
GR5010000	400V CEE 16A mit Phasenwender
GR5010001	400V CEE 32A mit Phasenwender
GR132195	400V CEE 63A mit Phasenwender
GR132309	400V CEE 125A mit Phasenwender
GR410684	500V CEE 16A mit Phasenwender
GR410685	500V CEE 32A mit Phasenwender



CEE 400 V STECKER + SCHUKOSTECKER

CEE 400 V Stecker und Schukostecker Gummi für 230V

Art.Nr.	Bezeichnung
GR5010000.1	400 V CEE 16A
GR5010001.1	400V CEE 32A
GR5010002	400V CEE 63A
045-6	400V CEE 125A



GRINDEX - PHASENWEDESCHALTER

Original GRINDEX Phasenwendeswitcher für Minor/Major/Master/Madator/Sandy/Senior

Art.Nr.	Bezeichnung
GR5010200	CEE 16A
GR5010201	CEE 32A
GR5010202	CEE 63A



AM SOFTSTARTER

AM Softstartereinheit sorgt für ein sanfte Motorbeschleunigung und schützt die Pumpe

Art.Nr.	Bezeichnung
SST 11	für 11 KW Tauchpumpen
SST 15	für 15 KW Tauchpumpen
SST 22	für 22 KW Tauchpumpen
SST LR	Option:Schaltkreis+Schwimmeranschluß



MOTORSCHUTZSTECKER MIT TEMPERATURWÄCHTER

Motorschutzstecker mit Drehfeldkontrolle und Temperaturwächter

Art.Nr.	1,6 - 2,5 A	16A - 5 Pole	+DFK
AFMPP01-16	1,6 - 2,5 A	16A - 5 Pole	+DFK
AFMPP01-32	1,6 - 2,5 A	32A - 5 Pole	+DFK
AFMPP03-16	2,5 - 4,0 A	16A - 5 Pole	1 + DFK
AFMPP03-32	2,5 - 4,0 A	32A - 5 Pole	2 + DFK
AFMPP05-16	4,0 - 6,3 A	16A - 5 Pole	3 + DFK
AFMPP05-32	4,0 - 6,3 A	32A - 5 Pole	4 + DFK
AFMPP07-16	6,3 - 9,0 A	16A - 5 Pole	5 + DFK
AFMPP07-32	6,3 - 9,0 A	32A - 5 Pole	6 + DFK
AFMPP08-16	9,0 - 12,5 A	16A - 5 Pole	+ DFK
AFMPP08-32	9,0 - 12,5 A	32A - 5 Pole	+ DFK
AFMPP09-16	12,5 - 16,0 A	16A - 5 Pole	7 + DFK
AFMPP09-32	12,5 - 16,0 A	32A - 5 Pole	8 + DFK
AFMPP11-32	16,0 - 20,0 A	32A - 5 Pole	9 + DFK
AFMPP13-32	20,0 - 25,0 A	32A - 5 Pole	10 + DFK
AFMPP15-32	25,0 - 32,0 A	32A - 5 Pole	11 + DFK




MOTORSCHUTZSTECKER FÜR EINSATZ MIT SCHWIMMERSCHALTER

Art.Nr.	1,6 - 2,4 A	16A - 5 Pole	30
AFMPPCW01-16	1,6 - 2,4 A	16A - 5 Pole	30
AFMPPCW01-32	1,8 - 2,6 A	32A - 5 Pole	31
AFMPPCW02-16	2,4 - 4,0 A	16A - 5 Pole	32
AFMPPCW02-32	2,6 - 3,7 A	32A - 5 Pole	33
AFMPPCW03-16	4,0 - 6,0 A	16A - 5 Pole	34
AFMPPCW03-32	3,7 - 5,5 A	32A - 5 Pole	35
AFMPPCW04-16	6,0 - 10,0 A	16A - 5 Pole	36
AFMPPCW04-32	6,0 - 10,0 A	32A - 5 Pole	37
AFMPPCW05-16	9,0 - 12,0 A	16A - 5 Pole	38
AFMPPCW05-32	9,0 - 12,0 A	32A - 5 Pole	39
AFMPPCW06-16	12,0 - 16,0 A	16A - 5 Pole	
AFMPPCW06-32	12,0 - 16,0 A	32A - 5 Pole	40
AFMPPCW07-32	16,0 - 20,0 A	32A - 5 Pole	41
AFMPPCW08-32	20,0 - 25,0 A	32A - 5 Pole	42
AFMPPCW09-32	25,0 - 32,0 A	32A - 5 Pole	43


GRINDEX SCHALTSCHRANK D32-D100 DOL (BRAVO+MAXI)

Grindex Schaltschrank GSP D32-D100 für Bravo und Maxi Pumpen. Für portablen Stand oder Wand Montage. 22-100A . Multi-Stromspannung 230-500V 50/60 Hz. Für DOL Start. in IP 55

Art.Nr.					
GR5163100	GSP-D32	22-32A	DOL	für Bravo 400 400V 50Hz	
GR5163101	GSP-D40	28-40A	DOL	für Bravo 500 400V 50Hz	
GR5163102	GSP-D50	40-50A	DOL	für Bravo 600 400V 50Hz	
GR5163103	GSP-D63	45-63A	DOL	für Maxi 500V 50Hz	
GR5163104	GSP-D75	57-75A	DOL	für Maxi, Bravo 700 400V 50Hz	
GR5163105	GSP-D90	70-90A	DOL	für Bravo 800 400V 50 Hz	
GR5163106	GSP-D100	80-100A	DOL	für Magnum H 400V 50Hz	


GRINDEX SCHALTSCHRANK Y32-Y100 Y/D (BRAVO+MAXI)

Grindex Schaltschrank GSP Y32-Y100 für Bravo und Maxi Pumpen. Für portablen Stand oder Wand Montage. 22-100A . Multi-Stromspannung 230-500V 50/60 Hz. Für Y/D Start. in IP 55

Art.Nr.					
GR5163200	GSP-Y32	22-32A	Y/D	für Bravo 400 400V 50Hz	
GR5163201	GSP-Y40	28-40A	Y/D	für Bravo 500 400V 50Hz	
GR5163202	GSP-Y50	40-50A	Y/D	für Bravo 600 400V 50Hz	
GR5163203	GSP-Y63	45-63A	Y/D	für Maxi 500V 50Hz	
GR5163204	GSP-Y75	57-75A	Y/D	für Maxi, Bravo 700 400V 50Hz	
GR5163205	GSP-Y90	70-90A	Y/D	für Bravo 800 400V 50 Hz	
GR5163206	GSP-Y100	80-100A	Y/D	für Magnum H 400V 50Hz	


GRINDEX SCHALTSCHRANK D110-D185 DOL (BRAVO+MAGNUM+MEGA)

Grindex Schaltschrank GSP D110-D185 für Bravo, Magnum und Mega Pumpen. Für portablen Stand oder Wand Montage. 100-185A . Multi-Stromspannung 230-500V 50/60 Hz. Für DOL Start. in IP 55


Art.Nr.					
GR5163107	GSP-D110H*	100-110A	DOL	fürMagnum N/L 400V 50Hz	
GR5163108	GSP-D140H*	110-140A	DOL	für Bravo 900 400V 50Hz	
GR5163109	GSP-D170H*	130-170A	DOL		
GR5163110	GSP-D185H*	170-185A	DOL		
GR5163117	GSP-D110E*	100-110A	DOL		
GR5163118	GSP-D140E*	110-140A	DOL		
GR5163119	GSP-D170E*	130-170A	DOL	für Mega 400V 50Hz	
GR5163120	GSP-D185E*	170-185A	DOL		
H* = MICS II/A-Meter E* = MICS II/A-Meter/PT 100 relay					


GRINDEX SCHALTSCHRANK Y110-Y185 Y/D (BRAVO+MAGNUM+MEGA)

Grindex Schaltschrank GSP Y110-Y185 für Bravo, Magnum und Mega Pumpen. Für portablen Stand oder Wand Montage. 100-185A . Multi-Stromspannung 230-500V 50/60 Hz. Für Y/D Start. in IP 55

Art.Nr.					
GR5163207	GSP-Y110H*	100-110A	Y/D	fürMagnum N/L 400V 50Hz	
GR5163208	GSP-Y140H*	110-140A	Y/D	für Bravo 900 400V 50Hz	
GR5163209	GSP-Y170H*	130-170A	Y/D		
GR5163210	GSP-Y185H*	170-185A	Y/D		
GR5163217	GSP-Y110E*	100-110A	Y/D		
GR5163218	GSP-Y140E*	110-140A	Y/D		
GR5163219	GSP-Y170E*	130-170A	Y/D	für Mega 400V 50Hz	
GR5163220	GSP-Y185E*	170-185A	Y/D		
H* = MICS II/A-Meter E* = MICS II/A-Meter/PT 100 relay					

OPTIONAL: Alle Schaltchränke sind auch in Ausführungen mit Start/Stop Schwimmerschalter und für Höhenalarm(nur für D110-D185/Y100-Y185) und für separaten Schwimmerschalter mit zwei Schwimmerschaltern erhältlich.



RÜCKSCHLAGVENTIL IN MESSING

Speziell für Einsatz im Reinwasser

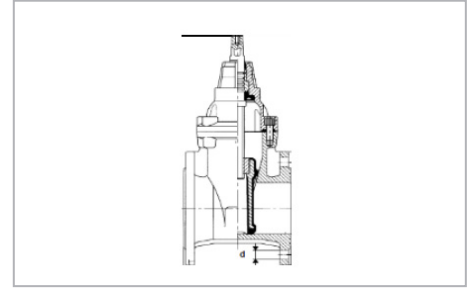
Art.Nr.	Bezeichnung
GR410314	ISO G2"
GR410315	ISO G3"
GR410316	ISO G4



RÜCKSCHLAGKLAPPE IN STAHL

Rückschlagklappe aus epoxidharzbeschichtetem Gusseisen

Art.Nr.	Bezeichnung
GR410469	DN100/PN16
GR410472	DN150/PN16
GR410473	DN200/PN10
GR410474	DN200/PN10



ABSPERRSCHIEBER

Absperrschieber für Flanschverbindung aus epoxidbeschichtetem Sphärenguss

Art.Nr.	Bezeichnung
GR410847	DN100/PN10/16
GR410849	DN150/PN10/16



DICHTUNG FÜR FLANSCH

Gummierte Dichtung für Flanschverbindung

Art.Nr.	Bezeichnung
GR410848	DN100/PN10
GR410850	DN150/PN10



KUPPLUNG

Kupplung (an Klappenrückschlagventil und Victaulic-Kits)
Schlauch zum Flansch


Art.Nr.	Bezeichnung
GR410746	4" DN100 PN10/16 (DIN EN 1092-1)
GR410747	6" DN150 PN10/16 (DIN EN 1092-1)



PUMPENDRUCKMESSGERÄT

Prüfgerät für Schlauch 2",3" und 4"
Messgerät zum Prüfen des Pumpendrucks
Druckbereich 0-6 bar

Art.Nr.	Bezeichnung
GR114422	Pumpendruckmessgerät



4" VICTAULIC FLANGE KIT FÜR BRAVO 400-600

Das Victaulic Konzept: eine mechanisch verschraubte Kupplung, die in Nuten eingreift und eine Dichtung enthält

Art.Nr.	Bezeichnung
GR410746	Kupplungsschlauch an Flange 4" DN100 PN10/16 (DIN EN1092-1)
GR410675	Victaulicflansch 4" DN100 PN16
GR410676	Victaulic Bogen 4" 90° aus thermoplastisch beschichtetem Stahl
GR410677	Victaulic Kupplung 4"
GR410754	Schraube M16x70-A2-70 ISO 4017 (4") (8 Stk. pro Flansch)
GR132256	Nut M16-A2-70 (4") (8 Stk. pro Flansch)
GR132258	Beilagscheibe M16-A2-70 (4") (8 Stk. pro Flansch)

6" VICTAULIC FLANGE KIT FÜR BRAVO 700-900

Das Victaulic Konzept: eine mechanisch verschraubte Kupplung, die in Nuten eingreift und eine Dichtung enthält

Art.Nr.	Bezeichnung
GR410747	Kupplungsschlauch an Flange 6" DN150 PN10/16 (DIN EN1092-1)
GR410678	Victaulicflansch 6" DN150 PN16
GR410679	Victaulic Bogen 6" 90° aus thermoplastisch beschichtetem Stahl
GR410680	Victaulic Kupplung 6"
GR410755	Schraube M20x80-A2-70 ISO 4017 (6") (8 Stk. pro Flansch)
GR5002500	Nut M20-A2-70 (6") (8 Stk. pro Flansch)
GR5002502	Beilagscheibe M20-A2-70 (6") (8 Stk. pro Flansch)


SCHLAUCHABSPERRUNG MIT KUGELHAHN

Wir bieten die Schlauchabsperrung in komplett Aluminium an. Alternativ ist der Kugelhahn in Messing vernickelt verfügbar. Ein- und Ausgang ist mit Storz Kupplung Aluminium ausgestattet..

Art.Nr.	Anschluss Eingang/Ausgang	Material	Hinweis
GR6108D25	Storz D-25 (KA Lug 031)	Alu	
GR6108C52	Storz C-52 (KA Lug 066)	Alu	
GR6108C52N	Storz C-52 (KA Lug 066)	Alu	Kugelhahn Ms vernickelt
GR6108B75	Storz B-75 (KA Lug 089)	Alu	
GR6108B75N	Storz B-75 (KA Lug 089)	Alu	Kugelhahn Ms vernickelt
GR6108A110	Storz A-110 (KA Lug 133)	Alu	Kugelhahn Ms vernickelt


BOGEN, KRÜMMER MIT STORZ KUPPLUNG

Der Bogen bzw. Krümmer wird aus Stahl verzinkt oder Temperguß geliefert. Dieser ist am Eingang mit einer Storz Kupplung drehbar und am Ausgang mit einer Storz Kupplung fest aus Aluminium ausgestattet

Art.Nr.	Anschluss Eingang/Ausgang	Material	Hinweis
GR6107C45	Storz C-52 (KA Lug 066)	Alu	Krümmer Temperguß 45°
GR6107C90	Storz C-52 (KA Lug 066)	Alu	Winkel Stahl 90°
GR6107B45	Storz B-75 (KA Lug 089)	Alu	Krümmer Temperguß 45°
GR6107B90	Storz B-75 (KA Lug 089)	Alu	Winkel Stahl 90°
GR6107A45	Storz A-110 (KA Lug 133)	Alu	Krümmer Temperguß 45°
GR6107A90	Storz A-110 (KA Lug 133)	Alu	Winkel Stahl 90°

ABSPERRBLASEN, KABELLICHTLOTE

ALLROUND ABSPERRBLASEN

Sanierungstechnik für Abwasserkanäle und Hausanschlüsse.

Art.Nr.	Bezeichnung
ALKAB3570	35-70mm, 2,5bar, 0,3 kg
ALKAB50100	50-100mm, 2,5bar, 0,4 kg
ALKAB70150	70-150mm, 2,5bar, 0,6 kg
ALKAB100200	100-200mm, 2,5bar, 1,0 kg
ALKAB150300	150-300mm, 2,5bar, 1,3 kg
ALKAB200400	200-400mm, 2,5bar, 2,8 kg
ALKAB300600	300-600mm, 2,5bar, 7,0 kg
ALAB5001000	500-1000mm, 1,5bar, 21,3kg
ALAB6001200	600-1200mm, 1,5bar, 25,5 kg


KABELLICHTLOTTE AUF HANDTROMMEL

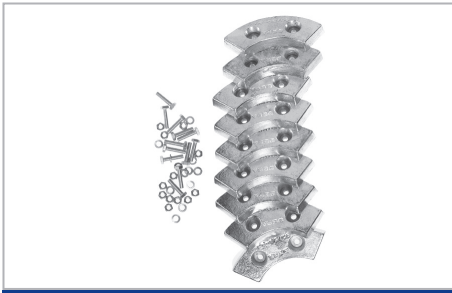
Kabellichtlote mit Handtrommel, LED und akustischem Signal. Zur Messung von Wasserständen in Brunnen, Bohrungen und Gewässern

Art.Nr.	Bezeichnung
KLL 731	Kabellichtlot 15 m
KLL 732	Kabellichtlot 30 m
KLL 733	Kabellichtlot 50 m
KLL LT	Zubehör: Ledertasche für 15/30/50 m


KABELLICHTLOTTE AUF STANDRAHMEN

Kabellichtlote mit verzinktem Standrahmen, LED und akustischem Signal. Zur Messung von Wasserständen in Brunnen, Bohrungen und Gewässern

Art.Nr.	Bezeichnung
KLL 734	Kabellichtlot 80 m
KLL 735	Kabellichtlot 100 m
KLL 736	Kabellichtlot 150 m
KLL 737	Kabellichtlot 200 m
KLL 738	Kabellichtlot 300 m
KLL 739	Kabellichtlot 500 m
KLL LB6	Zubehör: Lederbeutel für 80/100/150/200 m
KLL LB7	Zubehör: Lederbeutel für 300/500 m



ZINKANODE KITS - TETRALINE

Speziell für Einsatz im Reinwasser



ZINKANODE KITS - BRAVO



ZINKANODE KITS - INOX

Art.Nr.	Bezeichnung
GR5173600	Minex, Minette (Ver. 160,172)
GR5107700	Minex, Minette (Ver. 171)
GR5107900	Minor, Major (Ver. 180,181)
GR5108000	Master N/H/SH (Ver. 181,182)
GR132895	Master SH* (Ver. 180) Proline
GR5108100	Matador (Ver 180,181)
GR5185300	Maxi (Ver. 011,030,300)
GR5055601	Magnum
GR5111702	Mega N
GR5111703	Mega H
GR5109500	Salvador (Ver. 218,282)
GR5109600	Senior, Sandy (Ver. 280,281)

Art.Nr.	Bezeichnung
GR5160200	Bravo 200/300 drive unit
GR5160201	Bravo 200/300 hydraulic unit
GR5160300	Bravo 400 drive unit
GR5160304	Bravo 400 hydraulic unit
GR5160301	Bravo 500/600 drive unit
GR5160304	Bravo 500/600 hydraulic unit
GR5160302	Bravo 700/800 drive unit
GR5160305	Bravo 700/800 hydraulic unit
GR5160303	Bravo 900 drive unit
GR5160305	Bravo 900 hydraulik unit

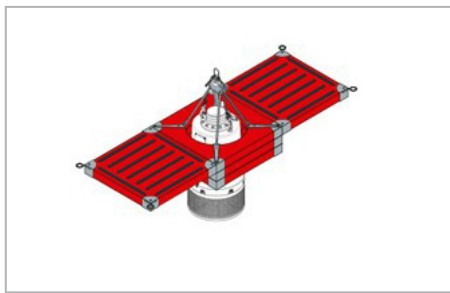
Art.Nr.	Bezeichnung
GR132894	Minette Inox
GR132895	Major/Master Inox
GR132894	Salvador Inox
GR132895	Senior/Sandy Inox



PUMPENPONTONS

Grindex-Pumpenpontons halten die Pumpe an der Oberfläche, um probleme bei Installationen mit großen Tauchiefen zu vermeiden.

Art.Nr.	Bezeichnung
GR410391	für Micro, Mini und Minex (max. 25kg)
GR410392	für Minette, Minor und Major (max. 55kg)



PUMPENPONTONS SYSTEM 80-600 UND 1150

Die Pontons bestehen aus ölbeständigem Polyethylen mit expandierender Polystyrolfüllung.

Art.Nr.	Bezeichnung
GR410712	System 80 (max. 80kg)
GR410713	System 180 (max. 180kg)
GR410714	System 460 (max. 460kg)
GR410715	System 600 (max. 600kg)
GR5180500	System 1150 (max. 1150kg)
GR5180600	Halterung für Bravopumpen System 1150

ZUBEHÖR FÜR PUMPENPONTONS

Umfangreiches zubehör und Ergänzungen zu den Pontons der Systeme 80-600 und 1150.

Art.Nr.	Bezeichnung
GR410467	Pumpenpontons Ring M100
GR410468	Pumpenpontons block M170
GR410648	Hubrahmen für Pumpe
GR410649	Hebekette
GR410650	Schrauben-SET für Hubrahmen
GR410651	Augenschrauben SET
GR410652	Verbindungsteil 1/4
GR410653	Verbindungsteil 1/4 mit Augenschraube
GR410654	Verbindungsteil 2/4
GR410655	Verbindungsteil 3/4
GR410656	Verbindungsteil 4/4
GR410657	Gewindestange M8 125mm SET
GR410658	Gewindestange M8 260mm SET
GR410659	Gewindestange M8 390mm SET
GR410660	Gewindestange M8 525mm SET
GR410661	Montagewerkzeugsatz



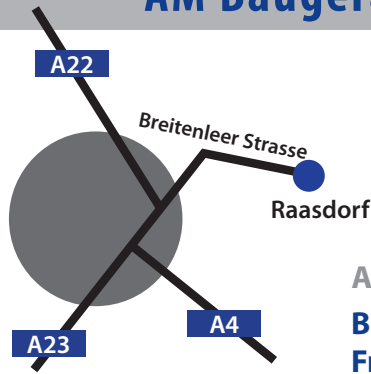
TANDEMANSCHLÜSSE

Damit können zwei oder mehrere Grindex-Pumpen in Reihe angeschlossen werden. Das ist eine leichte Verfahrensweise um die Förderhöhe zu erhöhen.

Art.Nr.	Bezeichnung
GR5112500	Minor N*, Major N*
GR5112501	Minor H*, Major H*
GR5112501	Master N*/H*/SH* (Ver. 181,182)
GR5043101	Master SH (Ver. 180) Proline
GR5112503	Matador N*
GR5112502	Matador H*
auf Anfrage	Maxi Modelle je Ausführung
GR5055700	Magnum H 6"
GR5055701	Magnum H NPT 6-8

*Druckstutzen und O-Ring sind separat zu bestellen

AM Baugeräte Handels GmbH • SERVICE-UND MIETSTATIONEN



**AM Service- und Mietstation, Zentrale Raasdorf
Oberes Bahnhof 2
A-2281 Raasdorf/Wien
www.am-laser.at**

TEL **+43 (0) 2249 28495-0**
FAX **+43 (0) 2249 28495-200**
EMAIL **office@am-laser.at**

ANSPRECHPARTNER

Bernhard Buzzi (NÖ-Nord-Ost, Wien)
Franz Artner (NÖ, Wien, Bgld-Nord)
Aleksander Marinkovic (NÖ-Süd-West, Bgld-Nord)
Ing. Georg Hobbiger

MOBIL **+43 (0) 676 301 90 62**
MOBIL **+43 (0) 676 391 61 63**
MOBIL **+43 (0) 676 391 61 67**
MOBIL **+43 (0) 676 301 90 64**

ANSPRECHPARTNER

Alexander Janschitz (OÖ, Salzburg)

MOBIL **+43 (0) 676 391 61 58**

ANSPRECHPARTNER

Andreas Kummer (Vbg, Tirol)

MOBIL **+43 (0) 676 391 61 66**

ANSPRECHPARTNER

Stefan Roth (Stmk, Ktn, Ost-Tirol)

MOBIL **+43 (0) 676 391 61 62**

UNSERE PUMPEN SERVICE-UND MIETSTATIONEN



■ **AM Baugeräte Handels GmbH**
Kärtnerstraße 419 | A-8054 Graz
Tel. +43 676 391 61 62

■ **Pumpen Schreiner GmbH**
Ruhmannstraße 8 | A-8570 Voitsberg
Tel. +43 664 185 70 49

■ **Mariacher Elektromechanik - Maschinenbau Ges.m.b.H.**
Heidenfeldstrasse 67 | A-9500 Villach
Tel. +43 4242 340 40-0

■ **Otto Heurix Elektromaschinenbau Ges.m.b.H.**
Robinigstrasse 26 | A-5020 Salzburg
Tel. +43 662 873 337-0

□ **Merz Baugeräte und Maschinen**
Primelweg 22 | A-6850 Dornbirn
Tel. +43 5572 21080-0

□ **Vinz. Zwick Gesellschaft m.b.H. & Co KG**
Fallegasse 5 | A-9020 Klagenfurt
Tel. +43 463 545 80-32

■ Service- und Mietstation
□ Mietstation